

COMPARATIVO DE MODELOS



EBA

TRITURADORAS Y GUILLOTINAS



EBA

FIRST CLASS SECURITY MADE IN BALINGEN

Desde 1922, EBA ha estado completamente dedicada al desarrollo y producción de trituradoras y guillotinas de papel. La marca EBA es sinónimo con productos de larga duración, fácil de operar y seguros. Somos reconocidos por un nivel de calidad que todos nuestros más de 2 millones de clientes en todo el mundo valoran cada día.

La calidad siempre ha sido, y siempre será el sello distintivo de EBA, ubicada en la ciudad alemana de Balingen. En Alemania desarrollamos y fabricamos todos nuestros productos y sus componentes, desde la producción de los circuitos electrónicos, el acero de corte, engranes y pintura, y el montaje final. Siempre pensamos a largo plazo, desarrollando productos concentrándonos en funciones y detalles inteligentes e innovadores. EBA es el único fabricante de estas máquinas en el mundo que produce casi el 100% de cada producto. Lo llamamos de *Producción Totalmente Integrada*, y estamos orgullosos de ello, porque es precisamente esta máxima que nos permite mantener nuestros altos estándares y suministrar la calidad que usted tiene todo el derecho a esperar.

Esto es cómo definimos la calidad. Calidad sostenible que nos ha permitido una y otra vez, una década tras otra, el introducir hitos tecnológicos, establecer nuevos estándares, cumplir con las expectativas del cliente, y proporcionar la satisfacción total de nuestros clientes.

Nuestra calidad es visible en el rostro de cada producto. Pero velo por ti mismo. Echa un vistazo a nuestra calidad *Made in Balingen*.

EBA México



SEGURIDAD DE LA INFORMACIÓN

DESTRUCCIÓN DE DOCUMENTOS PARA SU SEGURIDAD



Todos sus documentos contienen información. Mucha de esta información es privada, privilegiada, confidencial o secreta. En las manos incorrectas, esta información puede ser usada en su contra para robo, fraude, escándalo, extorsión y hasta secuestro.

Proteja su información con las trituradoras de documentos EBA, de primera clase en calidad y seguridad. La seguridad de su persona, su familia, y su organización está en cada hoja de papel, y en sus manos.

COMPARATIVO DE MODELOS

TRITURADORAS DE PAPEL DE ESCRITORIO



	EBA 1120	EBA 1126			EBA 1128			EBA 1322		
Modelo	1120 S	1126 S	1126 C	1126 C	1128 S	1128 C	1128 C	1322 S	1322 S	1322 S
Apertura de alimentación, mm	220	220	220	220	220	220	220	240	240	240
Tipo de triturado	corde de tira	corde de tira	corde cruzado	corde cruzado	corde de tira	corde cruzado	corde cruzado	corde de tira	corde cruzado	corde cruzado
Tamaño de corte, mm	4	4	3 x 25	2 x 15	4	3 x 25	2 x 15	4	4 x 40	2 x 15
Desempeño en hojas, papel carta 75 g/m	10-12	10-12	5-7	3-5	10 - 12	5 - 7	3 - 5	15 - 17	13 - 15	10 - 12
Nivel de seguridad DIN 66399	P-2	P-2	P-4	P-5	P-2	P-4	P-5	P-2	P-4	P-5
También tritura	☒	☒	-	-	☒	-	-	☒	☒	☒
Ejes de corte de acero sólido a prueba de clips	•	•	•	•	•	•	•	•	•	•
Garantía de por vida en los ejes de corte de acero sólido ¹	•	•	•	•	•	•	•	•	•	•
Velocidad de triturado, m/seg.	0.06	0.06			0.06			0.05		
Volumen de gabinete en litros	-	-			20			50		
Volumen de cesto de triturado en litros	20	20			20			35		
Conexión eléctrica, volts (1 fase)	110 / 60 / 1~	110 / 60 / 1~			110 / 60 / 1~			110 / 60 / 1~		
Capacidad de motor, W	150	110			150			390		
Inicio / alto automático vía fotocelda	-	•			•			•		
Control Electrónico de Capacidad - ECC	-	-			-			-		
Elemento de control	multifunción	EASY-TOUCH			EASY-TOUCH			EASY-TOUCH		
Sistema de Protección de Seguridad - SPS	-	-			-			•		
- Solapa de seguridad patentada en la apertura de alimentación	mecánico	mecánico			mecánico			electrónica		
- Reversa automática / corte de energía automático	-	•			•			•		
- Corte de energía automático si cesto de triturado está lleno	-	-			-			•		
Protección electrónica de puerta	-	-			-			•		
Doble protección de motor	•	•			•			•		
Modo de espera de cero energía	-	•			•			•		
Premiado "Blue Angel" por alta eficiencia energética	-	•			•			•		
Móvil con ruedas	-	-			-			•		
Dimensiones, mm (Al x An x Pr)	452 x 345 x 215	428 x 345 x 213			516 x 345 x 213			395 x 295 x 642		
Peso, kg	6	6.5	7.5	7.5	10.5	11.5	11.5	22	22	22

☒ tarjetas de crédito
 © CDs/ DVDs
 ☒ diskettes

¹ bajo condiciones normales de uso y desgaste

² nuestros cestos amigables con el medio ambiente también pueden ser usados con bolsas desechables cuando sea requerido

³ otros voltajes disponibles

Our signs
for quality:



	EBA 1324					EBA 1524			EBA 1
Modelo	1324 S	1324 C	1324 C	1324 CC	1324 CCC	1524 S	1524 C	1524 C	EBA 1
Apertura de alimentación, mm	240	240	240	240	240	240	240	240	240
Tipo de triturado	corte de tira	corte cruzado	corte cruzado	corte fino	corte fino	corte de tira	corte cruzado	corte cruzado	corte cruzado
Tamaño de corte, mm	4	4 x 40	2 x 15	0.8 x 12	0.8 x 5	4	4 x 40	2 x 15	2 x 15
Desempeño en hojas, papel carta 75 g/m	17-20	12-14	9-11	3-6	3-5	20-23	14-17	10-12	9-11
Nivel de seguridad DIN 66399	P-2	P-4	P-5	P-6	P-7	P-2	P-4	P-5	P-5
También tritura				-	-				
Ejes de corte de acero sólido a prueba de clips	•	•	•	-	-	•	•	•	•
Garantía de por vida en los ejes de corte de acero sólido ¹	•	•	•	-	-	•	•	•	•
Velocidad de triturado, m/seg.	0.05					0.10			0.05
Volumen de gabinete en litros	50					50			25
Volumen de cesto de triturado en litros	35					35			25
Conexión eléctrica, volts (1 fase)	110 / 60 / 1~					110 / 60 / 1~			110 / 60 / 1~
Capacidad de motor, W	390					580			390
Inicio / alto automático vía fotocelda	•					•			•
Control Electrónico de Capacidad - ECC	-					-			-
Elemento de control	EASY-SWITCH					EASY-SWITCH			EASY-SWITCH
Sistema de Protección de Seguridad - SPS	•					•			•
- Solapa de seguridad patentada en la apertura de alimentación	electrónica					electrónica			electrónica
- Reversa automática / corte de energía automático	•					•			•
- Corte de energía automático si cesto de triturado está lleno	•					•			•
- Protección electrónica de puerta	•					•			•
-Doble protección de motor	•					•			•
-Modo de espera de cero energía	•					•			-
Premiado "Blue Angel" por alta eficiencia energética	•					•			-
Móvil con ruedas	•					•			-
Dimensiones, mm (Al x An x Pr)	700 x 395 x 295					700 x 395 x 295			600 x 410 x 240
Peso, kg	22					23			23.5

indicación de la capacidad de hojas usadas durante el proceso de triturado completa, automática desconexión de la fuente de poder después de 30 minutos adecuado para triturar pequeñas cantidades de los CDs/DVDs más comunes

COMPARATIVO DE MODELOS

TRITURADORAS DE PAPEL DE OFICINA



	EBA 2127			EBA 2326					EBA 2331		
Modelo	2127 S	2127 C	2127 C	2326 S	2326 C	2326 C	2326 CC	2326 CCC	2331 S	2331 C	2331 C
Apertura de alimentación, mm	260	260	260	260	260	260	260	260	310	310	310
Tipo de triturado	corde de tira	corde cruzado	corde cruzado	corde de tira	corde cruzado	corde cruzado	corde fino	corde fino	corde de tira	corde cruzado	corde cruzado
Tamaño de corte, mm	4	4 x 40	2 x 15	4	4 x 40	2 x 15	0.8 x 12	0.8 x 5	4	4 x 40	2 x 15
Desempeño en hojas, papel carta 75 g/m ²	19-22	14-17	9-11	28-30	23-25	14-16	7-9	4-7	28-30	23-25	14-16
Nivel de seguridad DIN 66399	P-2	P-4	P-5	P-2	P-4	P-5	P-6	P-7	P-2	P-4	P-5
También tritura							-	-			
Ejes de corte de acero sólido a prueba de clips	•	•	•	•	•	•	-	-	•	•	•
Garantía de por vida en los ejes de corte de acero sólido	•	•	•	•	•	•	-	-	•	•	•
Inyección automática de aceite a ejes de corte	-			-					-		
Velocidad de triturado, m/seg.	0.10			0.08					0.08		
Volumen de gabinete en litros	100			125					140		
Volumen de cesto de triturado en litros	75			100					120		
Conexión eléctrica, volts [1 fase]	110 / 60 / 1~			110 / 60 / 1~					110 / 60 / 1~		
Capacidad de motor, W	580			640					640		
Inicio / alto automático vía fotocelda	•			•					•		
Control Electrónico de Capacidad - ECC	-			•					•		
Elemento de control	EASY-SWITCH			EASY-SWITCH					EASY-SWITCH		
Sistema de Protección de Seguridad - SPS	•			•					•		
- Solapa de seguridad patentada en la apertura de alimentación	electrónica			electrónica					electrónica		
- Reversa automática / corte de energía automático	•			•					•		
- Corte de energía automático si cesto de triturado está lleno	•			•					•		
- Protección electrónica de puerta	•			•					•		
- Doble protección de motor	•			•					•		
- Modo de espera de cero energía	•			•					•		
Premiado "Blue Angel" por alta eficiencia energética	•			•					•		
Gabinete de madera de alta calidad, móvil en ruedas	•			•					•		
Dimensiones, mm [Al x An x Pr]	870 x 500 x 377			926 x 495 x 470					930 x 538 x 470		
Peso, kg	30	30.5	30.5	48					52		

- tarjetas de crédito
- CDs/DVDs
- diskettes

¹ bajo condiciones normales de uso y desgaste

² nuestros cestos amigables con el medio ambiente también pueden ser usados con bolsas desechables cuando sea requerido

³ otros voltajes disponibles

Our signs
for quality:



EBA 5131			EBA 2339			EBA 3140			EBA 5141				
5131 C	5131 C	5131 CCC	2339 S	2339 C	2339 C	3140 S	3140 C	3140 C	5141 S	5141 C	5141 C	5141 CC	5141 CCC
310	310	310	400	400	400	400	400	400	405	405	405	405	405
corte cruzado	corte cruzado	corte fino	corte de tira	corte cruzado	corte cruzado	corte de tira	corte cruzado	corte cruzado	corte de tira	corte cruzado	corte cruzado	corte fino	corte fino
4 x 40	2 x 15	0.8 x 5	6	4 x 40	2 x 15	6	4 x 40	2 x 15	6	4 x 40	2 x 15	0.8 x 12	0.8 x 5
37-42	23-28	9-10	23-26	17-21	9-12	36-38	25-28	14-17	46-51	37-42	23-28	14-16	9-10
P-4	P-5	P-7	P-2	P-4	P-5	P-2	P-4	P-5	P-2	P-4	P-5	P-6	P-7
☐ Ⓜ Ⓜ	☐ Ⓜ	-	☐ Ⓜ	☐ Ⓜ	☐	☐ Ⓜ Ⓜ	☐ Ⓜ	☐ Ⓜ ⁴	☐ Ⓜ Ⓜ	☐ Ⓜ Ⓜ	☐ Ⓜ	-	-
•	•	-	•	•	•	•	•	•	•	•	•	-	-
•	•	-	•	•	•	•	•	•	•	•	•	-	-
•			-			-			•				
0.15	0.15	0.22	0.12	0.10	0.10	0.12	0.10	0.10	0.20	0.15	0.15	0.17	0.22
180			210			210			210				
140			165			165			165				
110 / 60 / 1-			110 / 60 / 1-			110 / 60 / 1-			110 / 60 / 1-				
1600			640			1300			1600				
•			•			•			•				
•			•			•			•				
EASY-SWITCH			EASY-SWITCH			EASY-SWITCH			EASY-SWITCH				
•			•			•			•				
electrónica			electrónica			electrónica			electrónica				
•			•			•			•				
•			•			•			•				
•			•			•			•				
•			•			•			•				
•			•			•			•				
•			•			•			•				
1020 x 548 x 590			970 x 640 x 590			970 x 640 x 590			1010 x 640 x 590				
102			79	84	84	82	87	87	115				

⁴ indicación de la capacidad de hojas usadas durante el proceso de triturado

⁵ competa, automática desconexión de la fuente de poder después de 30 minutos

⁶ adecuado para triturar pequeñas cantidades de los CDs/DVDs más comunes

COMPARATIVO DE MODELOS

ALTA CAPACIDAD



	EBA 5146		EBA 6040		EBA 7050	
Modelo	5146 C	5146 C	6040 S	6040 C	7050-2 C	7050-3 C
Apertura de alimentación, mm	460	460	410	410	500	500
Tipo de triturado	corete cruzado	corete cruzado	corete de tira	corete cruzado	corete cruzado	corete cruzado
Tamaño de corete, mm	4 x 60	2 x 15	6	6 x 50	8 x 40-80	6 x 50
Desempeño en hojas, papel carta 75 g/m ²	60-65	32-37	82-103	74-84	550-650	275-375
Nivel de seguridad DIN 66399	P-3	P-5	P-2	P-3	P-2	P-3
También tritura						
Cabeza de triturado acepta objetos metálicos suaves	•	•	•	•	•	•
Garantía en los ejes de corete	2 años	2 años	2 años	2 años	2 años	2 años
Velocidad de triturado, m/seg.	0.20		0.30	0.26	0.23 / 0.12 ²	
Aceitadora centralizada	-		•		•	
Colección de triturado en	cesto de triturado móvil		bolsa de plástico desechable		carro de triturado	
Capacidad de triturado, litros	220		300		300	
Conexión eléctrica, volts	220 / 60 / 3~		220 / 60 / 3~		220 / 60 / 3~	
Capacidad de motor, kW	2.2		4.0	3.0	9.0 (2 x 4.5)	
Inicio / alto automático vía fotocelda	•		-		-	
Elemento de control	teclas suaves		panel con botones		panel con botones	
Reversa automática / corete de energía automático	• / •		- / •		• / •	
Corete de energía automático si cesto de triturado está lleno	•		•		•	
Protección electrónica de puerta	•		•		•	
Interruptor de sobrecarga térmica	•		•		•	
Movible sobre ruedas	•		•		•	
Dimensiones, mm (Al x An x Pr)	1700 x 740 x 765		1440 x 1240/690 ⁵ x 1700		1714 x 1036 x 2170/3070 ⁴	
Peso, kg	256		350		1130	
Accesorios (opcionales):	Sistema modular de banda transportadora	-	-	-	•	•
	Segundo carro de triturado	-	-	-	•	•

tarjetas de crédito diskettes
 CDs/DVDs archivos de aro metálico

¹ bajo condiciones normales de uso y desgaste

² velocidad variable de triturado

suspensión de bolsa plástica con mecanismo removible con ruedas ⁴ profundidad con sistema de banda transportadora

⁴ otros voltajes disponibles

⁵ ancho de transporte (sin mesas laterales)

COMPARATIVO DE MODELOS SOLUCIONES ESPECIALES

Our signs
for quality:



Trituradora de Medios Ópticos de Alta Seguridad	EBA 0201
Modelo	02010MD
Adecuado para todos los tipos de CDs y DVDs	•
Tipo de trituradora	partículas
Tamaño de partícula, mm	2.2 x 4
Desempeño de triturado (CDs/DVDs por hora)	hasta 2,500
Alimentación de uno por uno (ranura de alimentación)	•
Nivel de seguridad DIN 66399	0-5
Ejes de corte de acero sólido fabricados de acero especialmente endurecido	•
Cumple los requerimientos Norte Americanos NSA/CSS 04-02	•
Volumen de cesto de colección antiestático, litros	100
Gabinete de madera de alta calidad, móvil en ruedas	•
Conexión eléctrica, volts (1 fase)	110 / 60 / 1~
Capacidad de motor, W	1600
Inicio / alto automático vía fotocelda	•
Control Electrónico de Capacidad - ECC	•
Automatic oil injection on the cutting shafts	•
Suitable for continuous operation	•
Elemento de control	EASY-SWITCH
Sistema de Protección de Seguridad - SPS	•
- Solapa de seguridad (para prevenir partículas "voladoras")	electrónica
- Reversa automática y corte de energía (para prevenir atoramientos)	•
- Apagado automático cuando cesto de recolección está lleno	•
- Protección electrónica de puerta	•
- Doble protección de motor	•
- Modo de ahorro de energía	•
Dimensiones, mm (Al x An x Pr)	1020 x 548 x 590
Peso, kg	104

DESTRUCTORA DE DISCOS DUROS	EBA 0101
Modelo	0101 HDP
Adecuado para discos duros	2,5" / 3,5"
Para discos duros desechados de	computadoras, laptops, impresoras, copadoras
Nivel de seguridad DIN 66399	H-3
Tolva de alimentación ajustable construida de acero de alta calidad	•
Alimentación individual	•
Dado de perforado de acero, endurecido, cubierto en níquel	•
Destruye componentes mecánicos, tarjeta madre y disco duro	•
Ciclo de perforado (por disco duro)	15 segundos
LEDs para iluminar la apertura de la tolva de alimentación	•
Mecanismo deslizable para descargar compartimento de perforado	•
Cesto rígido de plástico para discos duros destruidos	•
Cesto recolector con sensor de peso	•
Gabinete de madera de alta calidad, móvil en ruedas	•
Conexión eléctrica, volts (1 fase)	110 / 60 / 1~
Capacidad de motor, W	110
Suitable for continuous operation	•
Control element for start and stop	EASY-SWITCH
Sistema de Protección de Seguridad - SPS	•
- Solapa de seguridad con bisagra para tolva de alimentación	controlada electrónicamente
- Protección de atasco para dado de perforado con reversa automática	•
- Alto automático después de proceso de perforado	•
- Apagado automático cuando cesto de recolección está lleno	•
- Protección electrónica de puerta	•
- Doble protección de motor	•
Dimensiones, mm (Al x An x Pr)	850 x 495 x 470
Peso, kg	63

¹ otros voltajes disponibles

² indicación de la capacidad de triturado usada durante proceso de triturado

COMPARATIVO DE MODELOS

GUILLOTINAS

Las guillotinas de papel EBA son para trabajo y resultados profesionales.

Son equipos hechos completamente en acero, utilizando nuestra Producción Totalmente Integrada, donde en Alemania desarrollamos y producimos todos los productos y sus componentes. Ya sea con una guillotina manual, eléctrica o hidráulica, usted obtendrá el equipo de mayor calidad, mayor precisión, y mayor duración del mundo, un producto de nuestra calidad Made in Balingen.



Modelo	4300	4305	4705	4315	4350
Longitud de corte (mm)	430	430	475	430	430
Altura de corte (mm)	20	40	70	40	40
Profundidad de inserción (mm)	340	435	455	435	435
Corte mínimo (mm)	36	34	30	35	35
Tipo de acción de cuchilla	manual	manual	manual	eléctrica	eléctrica
Tipo de pisa-papel	fast flick	fast flick	volante	fast flick	eléctrico
Tipo de tope trasero (tipo de ajuste / tipo de lectura)	manual / regla	perilla / regla	perilla / regla	perilla / lector digital	perilla / lector digital
Programable	-	-	-	-	-
Elemento de Seguridad	tapa	tapa	tapa	tapa	tapa
Línea de luz de corte	-	-	-	led	led
Stand de acero	opcional	opcional	opcional	opcional	opcional
Mesas laterales	-	-	-	-	-
Dimensiones, mm [Al x An x Pr]	470 x 720 x 575	400 x 880 x 880	590 x 1000 x 890	355 x 640 x 870	355 x 640 x 870
Peso	30.5 kg, 41 kg con stand	44 kg, 54 kg con stand	85 kg, 93 kg con stand	81 kg, 91 kg con stand	86 kg, 96 kg con stand



Modelo	4815	4850	4860
Longitud de corte (mm)	475	475	475
Altura de corte (mm)	80	80	80
Profundidad de inserción (mm)	458	458	450
Corte mínimo (mm)	30	30	35
Tipo de acción de cuchilla	eléctrica	eléctrica	eléctrica
Tipo de pisa-papel	volante	eléctrico	eléctrico
Tipo de tope trasero (tipo de ajuste / tipo de lectura)	perilla / lector digital	perilla / lector digital	eléctrico
Programable	-	-	touch
Elemento de Seguridad	tapa	tapa	cortina de luz IR
Línea de luz de corte	led	led	led
Stand de acero	incluido	incluido	incluido
Mesas laterales	opcionales	opcionales	opcionales
Dimensiones	1410 x 762 x 1053	1296 x 762 x 1053	1296 x 762 x 988
Peso	212 kg sin mesas laterales 221 kg con mesas laterales	225 kg sin mesas laterales 234 kg con mesas laterales	232 kg sin mesas laterales 241 kg con mesas laterales

COMPARATIVO DE MODELOS GUILLOTINAS



Modelo	5255	5260	6655	6660
Longitud de corte	520	520	650	650
Altura de corte (mm)	80	80	80	80
Profundidad de inserción (mm)	520	520	610	610
Corte mínimo (mm)	30	35	25	25
Tipo de acción de cuchilla	eléctrica	eléctrica	eléctrica	eléctrica
Tipo de pisa-papel	eléctrico	eléctrico	eléctrico	eléctrico
Tipo de tope trasero (tipo de ajuste / tipo de lectura)	eléctrico	eléctrico	eléctrico	eléctrico
Programable	touch	touch	touch	touch
Elemento de Segu	tapa	cortina de luz IR	tapa	cortina de luz IR
Línea de luz de corte	led	led	led	led
Stand de acero	incluido	incluido	incluido	incluido
Mesas laterales	opcionales	opcionales	opcionales	opcionales
Dimensiones, mm [Al x An x Pr]	1293 x 860 x 1120	1293 x 860 x 1126	1293 x 992 x 1220	1293 x 992 x 1220
Peso	252 kg sin mesas laterales 261kg con mesas laterales	232 kg sin mesas laterales 241 kg con mesas laterales	302 kg sin mesas laterales 311 kg con mesas laterales	312 kg sin mesas laterales 321kg con mesas laterales

Modelo	5560
Longitud de corte (mm)	550
Altura de corte (mm)	95
Profundidad de inserción (mm)	570
Corte mínimo (mm)	32
Tipo de acción de cuchilla	hidráulica
Tipo de pisa-papel	hidráulico
Tipo de tope trasero (tipo de ajuste / tipo de lectura)	eléctrico
Programable	touch
Elemento de Seguridad	cortina de luz IR
Línea de luz de corte	led
Stand de acero	de piso
Mesas laterales	obligatorias
Dimensiones	1370x 1070 x 1400
Peso	369kg sin mesas laterales 386kg con mesas laterales



Modelo	7260
Longitud de corte (mm)	720
Altura de corte (mm)	80
Profundidad de inserción (mm)	720
Corte mínimo (mm)	20
Tipo de acción de cuchilla	eléctrica
Tipo de pisa-papel	hidráulico
Tipo de tope trasero (tipo de ajuste / tipo de lectura)	eléctrico
Programable	botones
Elemento de Seguridad	cortina de luz IR
Línea de luz de corte	led
Stand de acero	de piso
Mesas laterales	obligatorias
Dimensiones	1335 x 1305 x 1540
Peso	588kg sin mesas laterales 628kg con mesas laterales



Norma DIN 66399

Para destrucción de transportes de datos

La nueva norma DIN 66399 para la destrucción de los transportes de datos define tres clases de protección, seis categorías de materiales y seguridad de siete niveles. Sus datos deben ser clasificados por usted y asignado a una de las tres clases de protección (datos internos, confidenciales, muy confidenciales o secretos). El grado de protección determinado define los niveles de seguridad adecuados para sus datos clasificados.


Lo más importante para trituradoras de documentos es el material de categoría "P" con los niveles de seguridad P-1 a P-7 para información en tamaño original, por ejemplo en papel, películas o placas de impresión. Para más información ver continuación. También lo referimos a nuestro folleto informativo "Lo que debe saber", que está disponible en la zona de descargas de nuestra página www.ebamexico.com




Recomendado para transportes de datos con datos internos, que deben ser hechos ilegales. (Por ejemplo tira de 6 mm de ancho.)



Recomendado para transportes de datos con información sensible o confidencial. (Por ejemplo partículas de 6 x 50 mm.)




Recomendado para transportes de datos con información especialmente sensible o confidencial. (Por ejemplo partículas de 4 x 40 mm.)



Recomendado para transporte de datos con información secreta. (Por ejemplo partículas de 2 x 15 mm.)



Recomendado para transportes de datos con datos secretos en casos donde se deben respetar precauciones de alta seguridad. (Por ejemplo partículas de 0.8 x 12 mm.)



Recomendado para transportes de datos con datos estrictamente confidenciales en casos donde se deben respetar precauciones de la más alta seguridad. (Por ejemplo partículas de 0.8 x 5 mm.)



Todas las trituradoras son de acuerdo con:



EBA

Vista nuestra página web:
www.ebamexico.mx